

# LYNX<sup>®</sup>

NORSK

LINEUP 2018



LYNX<sup>®</sup>





**2 IT'S IN YOUR DNA**  
**4 RADIEN**  
**6 NY TEKNOLOGI**  
**8 ROTAX-MOTORER**  
**10 BRPLYNX.COM**  
**11 BUILD YOUR RIDE**  
**12 BOONDOCKER**  
**16 RAVE**  
**20 XTRIM**  
**24 LYNX 50 ÅR**  
**26 COMMANDER**  
**30 49 RANGER**  
**34 69 RANGER**  
**36 ADVENTURE**  
**37 YETI**  
**38 SPESIFIKASJONER**  
**40 BUILD YOUR RIDE OG TILBEHØR**

**TEKST:**

BRP Finland Oy  
Pakkahuone Oy

**DESIGN & LAYOUT:**

Pakkahuone Oy

**FOTO:**

Harri Tarvainen  
Pär Häggström/Oktan Sverige AB  
Timo Heikkala  
BRP Finland Oy



**IT'S IN  
YOUR DNA.**



**50**  
**MONTH**  
**WARRANTY**



**LYNX**

BOONDOCKER

**DS**  
ROTAX

**LYNX**





# RADIEN





Historien lever i fortellinger som danner ekko i den snøhvite villmarken. Fortellinger om heroiske bragder som formidles fra generasjon til generasjon, og derfra til hele verden.

RADIEN ble født for å takle krevende nordiske forhold. Den vil vise sin styrke i den ugjennomtrengelige villmarken og i bratte fjellskråninger. Sporene etter den vil etterlates på steder hvor de nordlige vindene har skapt endeløse mengder snø. Inspirert av vår umettelige lidenskap vil vi erobre det ukjente, utfordre normene og lage våre egne fotavtrykk. Det ligger i blodet vårt. Vi er utemmede.



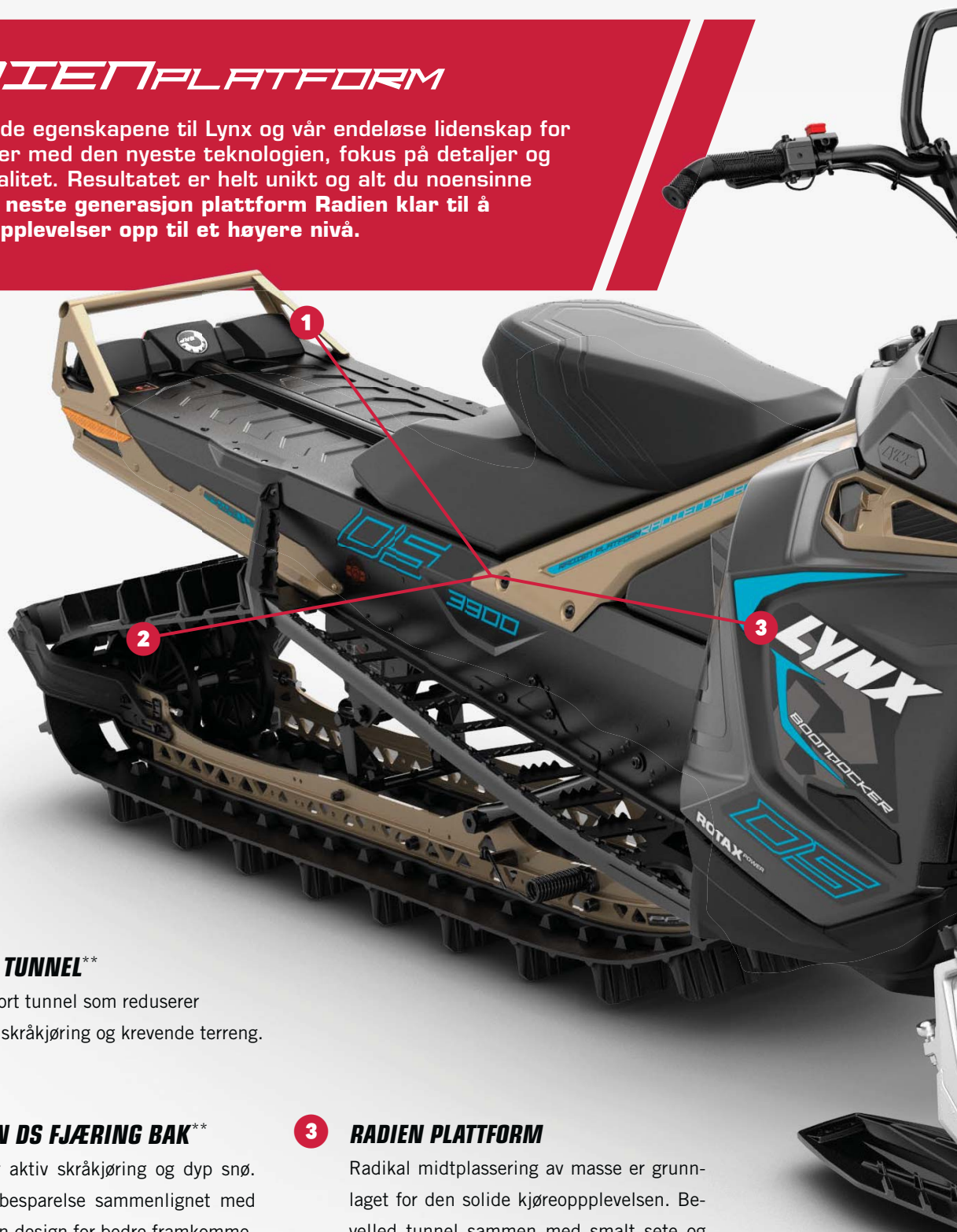




# NY TEKNOLOGI

## RADIEN PLATTFORM

Ta de enestående egenskapene til Lynx og vår endeløse lidenskap for kjøring. Kombiner med den nyeste teknologien, fokus på detaljer og design av høy kvalitet. Resultatet er helt unikt og alt du noensinne kunne ønske deg: neste generasjon plattform Radien klar til å bringe dine kjøreopplevelser opp til et høyere nivå.



### 1 RADIEN DS TUNNEL\*\*

Design med kort tunnel som reduserer motstand ved skråkjøring og krevende terreng.

### 2 PPS RADIEN DS FJÆRING BAK\*\*

Ny design for aktiv skråkjøring og dyp snø. 2 400 g vektbesparelse sammenlignet med PPS<sup>2</sup> DS. Åpen design for bedre framkommelighet

### NY TYPE SKVETTLAPP\*\*

Like ekstrem som den ser ut! Snøfanger helt bak på belte gir bedre kjøling ved å dirigere snøen fra beltet direkte til varmeveksleren i tunnelen.

### 3 RADIEN PLATTFORM

Radikal midtplassering av masse er grunnlaget for den solide kjøreopplevelsen. Bevellet tunnel sammen med smalt sete og bensintank skaper en komfortabel kjørestilling og bevegelighet på snøscooteren. Integret varmeveksler i tunnelen skaper en lett og effektiv kjøleløsning.





### **ROTAX 850 E-TEC MOTOR**

Den kraftigste 2-taktsmotoren i bransjen.\*  
Den pumper ut 165 hk med utrolig drivstoffeffektivitet og respons. Opplev et helt nytt ytelsesnivå.

## **SHOT** ⚡

**SHOT\*\* startknapp** er tilgjengelig som tilbehør på vårmodellen. Etter å ha gjort en snorstart første gang, kan motoren startes igjen ved å trykke på SHOT-knappen på styret.

\* Registrert HK målt på intern dynotest under optimale forhold for 2-taktsmotorer.

\*\* Kun på Lynx BoonDocker DS-modeller.

**LES MER > BRPLYNX.COM**



# ROTAX MOTORER


## ROTAX FIRETAKTSMOTORER

ACE (Advanced Combustion Efficiency) motorer er de mest drivstoffeffektive snøscootermotorene noensinne, uten tap av ytelse. Disse motorene er nærmest vedlikeholdsfrie med en behagelig lav motorlyd.

**ROTAX 900 ACE.** En tresylindret, 90 hk og utrolig drivstoffeffektiv motor.

**ROTAX 600 ACE.** Den mest drivstoffeffektive snøscootermotoren som noensinne er produsert. Denne firetaktsmotoren leverer en usedvanlig opplevelse når det gjelder rekkevidde, turtall og brukervennlighet for en snøscooter.

**ROTAX 1200 4-TEC.** Den utrettelige kraftkilden. Den produserer 130 hk, men dens viktige egenskap er det sterke dreiemomentet gjennom hele turtallsområdet.



## ROTAX E-TEC™ MOTORER

E-TEC-motorene er de reneste og de mest drivstoffeffektive motorene i sin klasse. Tomgangen på disse nesten røyk- og luktfrie motorene er smidig, og starten er enkel under alle forhold.

**ROTAX 800R E-TEC.** Den revolusjonerende direkteinnsprøytede maskinen er den mest drivstoffeffektive i sin klasse og har de høyeste ytelsene.

**ROTAX 600 E-TEC.** Den mest populære og den mest drivstoffeffektive totaktsmotoren på markedet. Denne pålitelige motoren har også lavt oljeforbruk.



LEARNING KEY™



**ITC**  
INTELLIGENT THROTTLE CONTROL

## ITC OG LEARNING KEY

Rotax 600 ACE, 900 ACE og 1200 4-TEC-motorene er utstyrt med et iTC system som tilfører en helt ny dimensjon til kjøringen. Systemet innebærer et vendbart gasshåndtak og tre ulike kjøremodus som enkelt kan velges ved å trykke på en knapp.

Standardutstyret på snøscooteren med iTC-systemet inkluderer en (D.E.S.S.™) Learning Key™, som kan programmeres til å begrense toppfarten til 40 km/t eller 70 km/t. På denne måten er snøscooteren også egnet for nybegynnere. De tre kjøremodusene er også tilgjengelig med Learning Key.




# HELT NYE ROTAX 850 E-TEC

ROTAX



NY 850 E-TEC



**ROTAX 850 E-TEC.** Neste generasjon E-TEC motorer gir 10 flere hestekrefter enn 800R E-TEC\*, men dens responsvillige egenskaper er det som virkelig imponerer.

Med den nye pDrive primærclutchen, har den 30% raskere respons\* enn 800R E-TEC TRA, noe som gir deg kontroll i utfordrende forhold.

LES MER OM ROTAX-MOTORER PÅ [BRPLYNX.COM](http://BRPLYNX.COM)

## 2018-MODELLER MED DEN NYE ROTAX 850 E-TEC-MOTOREN



BOONDOCKER DS

BOONDOCKER RE

XTRIM RE

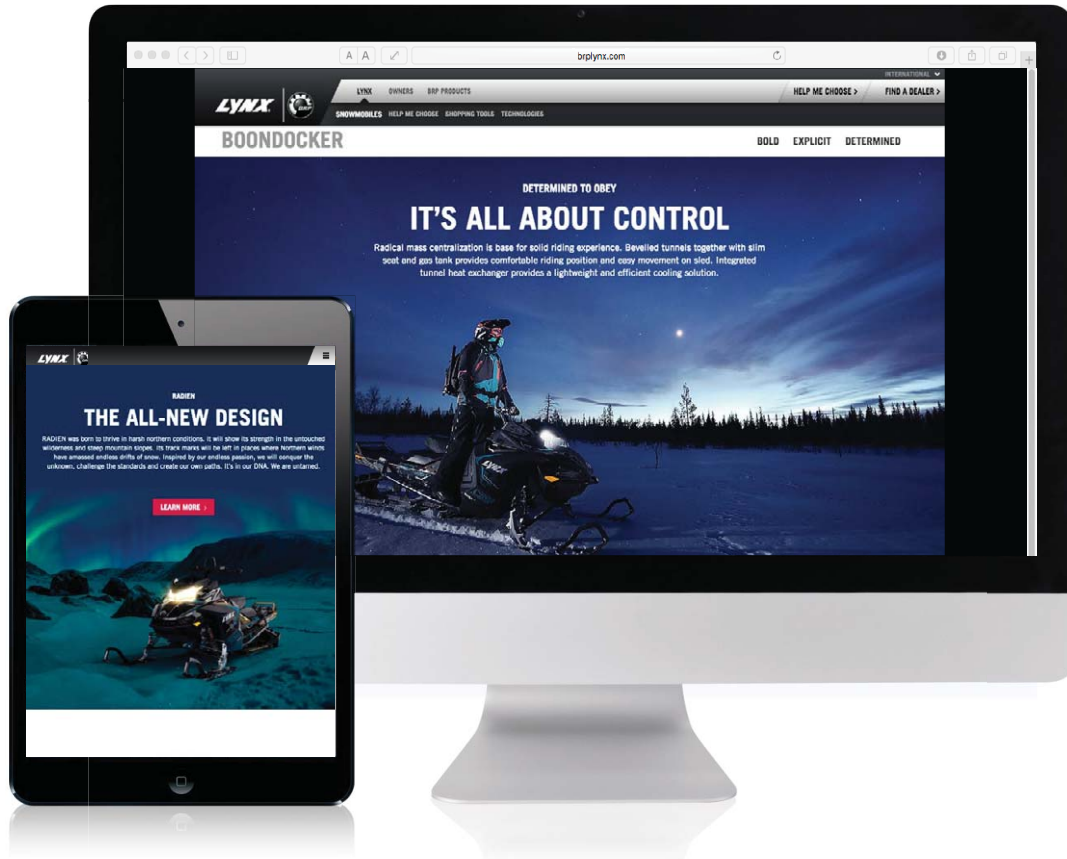
RAVE RE

\*Basert på interne tester i forhold til 800R E-TEC.





# FINN ALL INFORMASJON PÅ **BRPLYNX.COM**



På denne nettsiden finner du all den informasjonen du trenger for å kjøpe en ny Lynx og få maksimale gleder og fordeler med din snøscooter og vinteren.



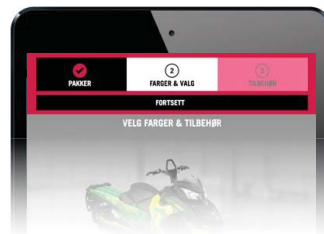
## HJELP MEG Å VELGE

Det har aldri vært enklere å velge en Lynx snøscooter! Velg de egenskapene du ønsker i snøscooteren din - tilpasnings-verktøyet forteller deg hvilken Lynx som passer best for deg.



## PRODUKTARK

Lær mer om de viktigste tekniske egenskapene i din nye snøscooter.



## BUILD YOUR RIDE

Noen av de viktigste tilbehørene tilbys fabrikkmontert hvis du bestiller din nye snøscooter om våren. Build Your Ride-komponentene inkluderer valgbart ekstrastyr som utgjør den lille ekstra forskjellen på dine kjøre-opplevelser.



## BE OM PRIS

Når du har valgt din snøscooter og eventuelt ekstrastyr, kan du be om pris fra din nærmeste Lynx-forhandler.



# BUILD YOUR RIDE

- EN SNØSCOOTER SLIK DU VIL HA DEN



Ved å bestille en ny Lynx snøscooter innen 21. april 2017, kan du velge mellom fabrikkmontert Build Your Ride-tilbehør. Du sparer tid og anstrengelser og kan nyte kjøringen fra første øyeblikk.

Din snøscooter vil bli skreddersydd etter dine ønsker, og du mister ikke noe av den verdifulle snøscootersesongen til montering av ekstra utstyr. Build You Ride-programmet sparer deg for penger. Prisen for fabrikkmontert utstyr er betydelig lavere enn hvis det monteres i etterkant.



## BUILD YOUR RIDE

**Gå til [brplynx.com](http://brplynx.com)** og velg densnøscooteren som best passer til dine krav.

**1**

Du vil se en liste over fabrikkmontert Build Your Ride-utstyr<sup>1</sup>.

**2**

Velg utstyr for din snøscooter.

**3**

Gjørkjøreopplevelsen din komplett ved å velge ekstra tilbehør<sup>2</sup>.

**4**

Send forespørsel om prisoverslag til din Lynx-forhandler.

**5**

Gjør en god handel og nyt kjøringen med din nye Lynx snøscooter med spesialutstyr!

<sup>1</sup> Utstyr varierer etter modell. Fabrikkmontert utstyr er ikke tilgjengelig for alle modeller.

<sup>2</sup> Tilbehøret leveres umontert. Alternativt kan du gjøre avtale om montering med din lokale forhandler.

# BOONDOCKER



**RADIEN  
DESIGN**

**ROTAX  
850 E-TEC-  
MOTOR**

**PPS RADIEN DS  
FJÆRING BAK**

*Den helt oppgraderte Lynx BoonDocker ble laget for å sprengre grenser og gjøre det umulige mulig. Dens kraftige Rotax 850 E-TEC-motor og lette og presise manøvrering vil sørge for at du når fram til områder som du aldri før har kunne dra til. Ta den til brattere skråninger og dypere snø enn noensinne tidligere og du vil oppdage at "King of the Hills" tar i bruk nye regler. Og at det finnes en ny "King on the Block" også.*







**50**  
MONTH  
WARRANTY



## BOONDOCKER



BoonDocker DS 3900 850 E-TEC avbildet.

2018	BOONDOCKER	BOONDOCKER DS	BOONDOCKER RE
MOTOR	600 E-TEC	850 E-TEC	850 E-TEC
PLATTFORM	REX <sup>2</sup>	Radien-DS	Radien
BELTELENGDE	3 700 3 900	3 900 4 100	3 700
BELTEMØNSTER	64	64	64
STØTDEMPERE	HPG 36	Foran og i senter: KYB 36 Bak: KYB 36	Foran: KYB 40 HLCR I senter og bak: KYB 46 HLCR
BOGGI-OPPSETT	Sporty Dyp snø	Sporty Dyp snø	Aktiv Dyp snø
SKIBREDD	921 (+/- 21)	921 (+/- 21)	996 (+/- 21)





## NYE BOONDOCKER DS 850 E-TEC EGENSKAPER

### **RADIEN DS DESIGN**

Den nye smale bunnpannen, sidepanelene og stiggrettene, sammen med den korte Radien DS tunnelen reduseres eventuell motstand og forbedrer snøscooterens manøvreringsegenskaper.

### **PPS RADIEN DS FJÆRING BAK**

Ny design for aktiv skråkjøring og dyp snø. 2 400 g vektbesparelse sammenlignet med PPS<sup>2</sup> DS. Åpendesign for bedre framkommelighet.

### **LFS FJÆRING FORAN**

LFS fjæring foran er 300 g lettere enn forgjengeren, og dette skaper en mer kontrollert fjæringsrespons. Absorbering av humper er forbedret takket være den økte fjæringsveien og bakkeklaringen.

**SHOT STARTKNAPP** er tilgjengelig som tilbehør på Lynx SISU. Etter å ha gjort en snorstart første gang, kan motoren startes igjen ved å trykke på SHOT-knappen på styret.

\*Kun på Lynx BoonDocker DS-modeller.

# SHOT

### **BOONDOCKER SETE**

Det beste setet er det du ikke trenger å tenke på. BoonDocker-setets utforming gir føreren bedre bevegelsesfrihet på snøscooteren.

### **POWDERMAX LETT BELTE MED FLEXEDGE TEKNOLOGI**

Ny 9 cm pitch reduserer vekt og holder snøen mellom kammene for ekstra ytelser. Eksklusivt 41 cm bredt design forbedrer flyten og grepet uten at det går på bekostning av manøvreringsegenskapene. Kantene flekser for for å redusere kraften som trengs til roll-up. Tilgjengelig enten i 64 eller 75 cm (tilgjengelig våren på Spring Fever) kamhøyder.

### **RADIEN COCKPIT**

Vi designet cockpit rundt førere som kjører i dyp snø: instrumentene er montert flatt, brytere befinner seg i konsollen og knapper er beskyttet mot tilfeldig aktivering. Bevelled tunnel sammen med smalt sete og bensintank skaper enkel bevegelighet på snøscooteren.



**SJEKK ALT TILGJENGELIG  
BUILD YOUR RIDE TILBEHØR PÅ  
BRPLYNX.COM**



# RAVE



**ROTAX  
850 E-TEC  
MOTOR**

**PPS<sup>2</sup>-3300  
FJÆRING**

**LFS FJÆRING FORAN  
OG BLADE XC SKI**

*Du vil aldri gå lei av den eksplosive akselerasjonen. Dens ytelser og egenskaper til vedvarende kryssing av endeløse løyper har gjort den til en legende. Den oppdaterte Lynx Rave Collection vil ta kjøreegenskaper, sportslighet og kjøre glede til nye nivåer. Opplev de heftige kreftene til nye Rave RE 850 E-TEC. Du vil forstå hvorfor dette er den snøscooteren som er på alles lepper i 2018.*







**50**  
MONTH  
WARRANTY



# RAVE



Rave RE 850 E-TEC avbildet.

2018	RAVE RS	RAVE RE 600 E-TEC	RAVE RE 850 E-TEC
MOTOR	600 E-TEC	600 E-TEC	850 E-TEC
PLATTFORM	REX <sup>2</sup>	REX <sup>2</sup>	Radien
STØTDEMPERE	Foran: KYB 40 HLCR I senter og bak: KYB 46 HLCR	Foran: KYB 40 HLCR I senter og bak: KYB 46 HLCR	Foran: KYB 40 HLCR I senter og bak: KYB 46 HLCR
BOGGI-OPPSETT	HC Enduro	Enduro	Enduro
SETE	BoonDocker	BoonDocker	Rave





## NYE RAVE RE 850 E-TEC EGENSKAPER

### **RADIEN PLATTFORM**

Radikal midtplassering av masse er grunnlaget for den solide kjøreopplevelsen. Bevelled tunnel sammen med smalt sete og bensintank skaper en komfortabel kjørestilling og bevegelighet på snøscooteren. Integrert varmeveksler i tunnelen skaper en lett og effektiv kjøleløsning.

### **LFS FJÆRING FORAN**

LFS fjæring foran er 300 g lettere enn forgjengeren, og dette skaper en mer kontrollert fjæringsrespons. Absorbering av humper er forbedret takket være den økte fjæringsveien og bakkeklaringen.

### **BLADE XC SKI**

2 200 g lettere enn et par Blade ski, Blade XC-skiene gir samme presise styring med mindre bruk av krefter.

### **AVRUNDEDE SIDEPANELER**

Design som gjør det mulig å lene seg hardt over og forover ved svinging. Avrundede sidepaneler er designet for aktiv kjøring i humpete løyper.

### **RADIEN COCKPIT**

Vi designet cockpit rundt føreren. Bevelled tunnel sammen med smalt sete og bensintank skaper enkel bevegelighet på snøscooteren.

### **RAVE SETE**

Rave-setet er utformet for sporty kjøring og er smalt foran og bredere bak. Den gode polstringen i setet sørger for høy komfort under lange kjøreturer og i utfordrende løyper.



**SJEKK ALT TILGJENGELIG BUILD YOUR RIDE  
TILBEHØR PÅ BRPLYNX.COM**




# XTRIM

**ROTAX 850 E-TEC-MOTOR  
RADIEN DESIGN**

**LFS FJÆRING  
FORAN**







*Xtrim Re har en kraftig Rotax 850 E-TEC-motor, avansert fjæring og et Radien-chassis med perfekte manøvreringsegenskaper. Den har dessuten en annen egenskap som får den til å skille seg ut blant andre snøscootere i sin gruppe - den er usedvanlig morsom å kjøre. Vi klarte å tilføye en upassende høy dose moro på denne snøscooteren. Vi syntes det var akkurat passe.*

**PPS<sup>2</sup>-3500  
FJÆRING**





**50**  
**MONTH**  
**WARRANTY**



# XTRIM



Xtrim RE 850 E-TEC avbildet.

2018	XTRIM	XTRIM SC	XTRIM RE 600 E-TEC	XTRIM RE 850 E-TEC
MOTOR	600 ACE	900 ACE/600 E-TEC	600 E-TEC	850 E-TEC
PLATTFORM	REX <sup>2</sup>	REX <sup>2</sup>	REX <sup>2</sup>	Radien
STØTDEPERE	HPG 36	Foran: KYB 36R I senter: KYB 36/Bak: KYB 46	Foran: KYB 40 HLCR I senter og bak: KYB 46 HLCR	Foran: KYB 40 HLCR I senter og bak: KYB 46 HLCR
BOGGI-OPPSETT	Komfort	Sporty løype	Enduro	Aktiv Dyp snø
BELTELENGDE	3 700	3 700	3 500	3 500
BELTEMØNSTER	39	39	44	59
FOTBRETT	Standard	Standard	Smal forsterket, med store åpninger	Smal forsterket, med store åpninger
INSTRUMENT	Analog med display	Multifunksjonell digital	Multifunksjonell digital	Multifunksjonell digital
SETE	Xtrim	Xtrim	BoonDocker	BoonDocker





## NY XTRIM RE 850 E-TEC EGENSKAPER

### **RADIEN PLATTFORM**

Radikal midtplassering av masse er grunnlaget for den solide kjøreopplevelsen. Bevelled tunnel sammen med smalt sete og bensintank skaper en komfortabel kjørestilling og bevegelighet på snøscooteren. Integrrert varmeveksler i tunnelen skaper en lett og effektiv kjøleløsning.

### **LFS FJÆRING FORAN**

LFS fjæring foran er 300 g lettere enn forgjengeren, og dette skaper en mer kontrollert fjæringsrespons. Absorbering av humper er forbedret takket være den økte fjæringsveien og bakkeklaringen.

### **PPS<sup>2</sup>-3500 FJÆRING BAK**

PPS<sup>2</sup>-3500 tilfører en god porsjon sportslighet til Xtrim RE snøscooter. På grunn av det 3 487 mm lange beltet, svinger snøscooteren raskt selv i skarpe svinger, og den beveger seg uanstrengt i dyp snø.

### **RADIEN COCKPIT**

Vi designet "cockpit" rundt føreren. Bevelled tunnel sammen med smalt sete og bensintank skaper enkel bevegelighet på snøscooteren.

### **POWDERMAX BELTE**

Den høyere belteprofilen på 59 mm sørger for fast grep i puddersnø og våt snø, ved aktiv kjøring i svinger og i bratte bakker.

### **BOONDOCKER SETE**

Det beste setet er det du ikke trenger å tenke på. BoonDocker-setets utforming gir føreren bedre bevegelsesfrihet på snøscooteren.



**SJEKK ALT TILGJENGELIG BUILD YOUR RIDE  
TILBEHØR PÅ BRPLYNX.COM**





# 50 ÅR MED LYNX SNØSCOOTERE

Det er mye som forener Lynx og de menneskene som liker å kjøre snøscooterne våre: ønsket om å erobre det ukjente, utfordre standardene og bevare litt av villskapen i oss. Den ene generasjonen etter den andre har sittet på en Lynx snøscooter, oppdaget sin lidenskap for kjøring – og skapt historie sammen med oss. Legenden om Lynx skrives fortsatt hver eneste dag, så start motoren din og gjør krav på din rolle som en av dens helter!

[WWW.BRPLYNX.COM](http://WWW.BRPLYNX.COM)









# COMMANDER



**PRECIS  
STYRING**

**ROBUST OG  
ERGONOMISK  
DESIGN**

**FLYT OG  
GREP**

*I mange år Europas mest populære modellserie med bredt belte.  
Lynx Commander er herskeren i det nordiske snølandskapet  
- uberørt selv under de mest utfordrende forhold.*







**50**  
MONTH  
WARRANTY



# COMMANDER



Commander 5900 50<sup>th</sup> Anniversary 900 ACE avbildet.

2018	COMMANDER 5900 50 <sup>TH</sup> ANNIVERSARY	COMMANDER	COMMANDER LIMITED	COMMANDER GRAND TOURER	COMMANDER 800R E-TEC	COMMANDER TOURATECH
MOTOR	900 ACE	900 ACE 600 E-TEC	600 E-TEC	900 ACE 1200 4-TEC	800R E-TEC	800R E-TEC
STØTDEMPERE	HPG 36	HPG 36	HPG 36	HPG 36	Foran: KYB 36R I senter: KYB 36 Bak: KYB 46	Foran: KYB 36R I senter: KYB 36 Bak: KYB 46
BELTEMØNSTER	44	44	44	38	44	44
SETE	Modulær 1+1 (varme i førersetet)	Modulær 1-seter med varme	Modulær 1+1 (varme i førersetet)	Luxury modulær 1+1 (varme i førersetet)	Modulær 1-seter med varme	Modulær 1-seter med varme
STYREFORHØYER	Høydejusterbar	205 mm	205 mm	Høydejusterbar	Høydejusterbar	Høydejusterbar





## EGENSKAPER

### **L-XU-DESIGN**

Pyramidestrukturen gir høy vridningsstivhet på rammen slik at den tåler hard bruk. Tunnelen smalner av øverst og gjør det mulig å bruke et smalere sete og drivstofftank, noe som gir en naturlig kjørestilling til tross for det brede beltet. Sportslig ergonomi forenkler kjøreegenskapene i løype og ulendt terreng.

### **2F/N/R GIRKASSE**

På grunn av to-trinns girkasse er Commander snøscootere svært enkle å kjøre i ulendt terreng. Det lave girutvekslingsforholdet muliggjør sakte kjøring i terreng og ved hurtige akselerasjoner når det er behov for det.

### **EFFEKTIVT KJØLESYSTEM**

Tunnelkjøling kombinert med radiator foran, utstyrt med elektrisk vifte, holder motortemperaturen på optimalt nivå selv ved kjøring i lav hastighet på hardt underlag.

### **PPS-5900-A FJÆRING**

PPS-5900-A-fjæringen demper og glatter ut på vei til eventyret. Den lange fjæringsveien og den effektive vektoverføringen gir komfort, godt grep og god kontroll i alle tenkelige kjøresituasjoner. Den leddete boggien forenkler rygging i dyp snø.

### **BLADE XC SKI**

2 200 g lettere enn et par Blade ski, Blade XC-skiene gir samme presise styring med mindre bruk av krefter.

### **OPPVARMET MODULÆRT SETE**

Standard dobbeltsete gir enormt stor lastekapasitet, og det oppvarmede førerens setet sørger for god komfort i kaldt vær.



**SJEKK ALT TILGJENGELIG BUILD YOUR RIDE  
TILBEHØR PÅ BRPLYNX.COM**



# 49 RANGER

**HØY VINDSKJERM  
OG HANSKEROM**

**STOR LASTE-  
PLASS OG  
FORSTERKET  
RAMME BAK**

**4 141 MM  
LANGT BELTE**

*49 Ranger er en snøscooter som er klar for all slags terreng. Den minner om en mountain-snøscooter og er utstyrt med langt belte og lavt girutvekslingsforhold. Denne snøscooteren er helt unik og en morsom kombinasjon av enkel og allsidig kjøring.*







**50**  
MONTH  
WARRANTY



## 49 RANGER



49 Ranger 600 E-TEC avbildet.

2018	49 RANGER	49 RANGER ST
MOTOR	600 ACE 600 E-TEC	900 ACE
BELTEMØNSTER	39 (600 ACE) 59 (600 E-TEC)	39
SKIBREDDE	921 (+/- 21)	996 (+/- 21)
SETE	BoonDocker	2-seter
STYREFORHØYER	160 mm	130 mm
INSTRUMENT	Analog med display (600 ACE) Flerfunksjonell digital (600 E-TEC)	Multifunksjonell digital





## EGENSKAPER

### **4 141 MM LANGT BELTE**

På grunn av det lange beltet og den store bæreflaten, er presset mot bakken lavt slik at snøscooteren kjører lett, selv med to personer i dyp snø. Fleksible kanter på beltet sørger for fast grep i myk snø.

### **PPS<sup>2</sup>-4100-DS-A FJÆRING**

Siden PPS<sup>2</sup>-DS-fjæringen er utstyrt med nye glideskinner, er snøscooteren enda enklere å håndtere i utfordrende terreng. I akselerasjonsøyeblikket overfører fjæringen vekt og sørger dermed for maksimalt grep. Ved behov løfter skiene seg på en kontrollert måte, og snøscooteren beholder kontrollen selv på vanskelige steder. Den låsbare, leddete boggien sørger for enkel kjøring i dyp snø og hjelper til når snøscooteren skal rygge. Fjæringen sørger også for smidige kjøring over små humper.

### **HØY VINDSKJERM OG HANSKEROM**

Den nye, 635 mm høye vindskjermen beskytter effektivt mot vær og vind. Hanskerommet bak vindskjermen beskytter gjenstander mot vær og vind, og varmen fra motorrommet sørger for at brillene holder seg frostfrie.

### **STOR LASTEPASS OG FORSTERKET RAMME BAK**

Den store lasterammen gir plass til mye utstyr. Takket være den forsterkede rammen bak, er lastekapasiteten på lasterammen bak opp til 15 kg.

### **LinQ TILBEHØR**

LinQ-tilbehøret inneholder et bredt utvalg som du kan velge blant. Det store utvalget av tilbehør inkluderer vesker, drivstoffkanner og andre nødvendigheter for en krevende fører.



**SJEKK ALT TILGJENGELIG BUILD YOUR RIDE  
TILBEHØR PÅ BRPLYNX.COM**



**50**  
MONTH  
WARRANTY



## 69 RANGER



69 Ranger 900 ACE avbildet.

2018	69 RANGER ALPINE	69 RANGER	69 RANGER ARMY LIMITED
MOTOR	1200 4-TEC	900 ACE	800R E-TEC
BELTEMØNSTER	32 mm Ice Ripper	32 mm	44 mm
SKIBREDDE	1 080 (+/- 21)	996 (+/- 21)	996 (+/- 21)
STØTDEMPERE	Foran: HPG 36 I senter: HPG 36/Bak: 2 x HPG 36	Foran: HPG 36 I senter: HPG 25/Bak: HPG 36	Foran: HPG 36 I senter: HPG 36/Bak: HPG 36
STYREFORHØYER	205 mm	Justerbar	Justerbar
START	Elektrisk	Elektrisk	Elektrisk + snor
LASTERAMME BAK	Ekstra bred 800 mm	Standard	Standard
SETE	Modulær 1+1 lett med passasjerstøtte	Modulær 1-seter med varme	Modulær 1+1 lett
BOGGIE	PPS-6900-F	PPS-6900-A	PPS-6900-A





## EGENSKAPER

### **2F/N/R GIRKASSE**

På grunn av den to-trinns girkassen har denne snøscooteren en kraft som overgår alle andre. Den er enkel å bruke og har ikke noe kjede som må justeres. Et lavt girutvekslingsforhold forenkler sleping av tung last og kjøring i ulendt terreng.

### **EFFEKTIVT KJØLESYSTEM**

Høy belastning, lav hastighet og ulendt terreng krever høyere kjølekapasitet. Tunnelkjøling kombinert med radiator foran, utstyrt med elektrisk vifte, holder motortemperaturen på optimalt nivå selv ved kjøring i lav hastighet på hardt underlag.

### **SUPERBRETT BELTE**

Det 600 mm brede beltet har et stort fotavtrykk og gir godt grep og flyt.

### **L-XU-DESIGN**

Pyramidestrukturen gir høy vridningsstivhet til rammen slik at den tåler hard bruk. Tunnelen smalner av øverst og gjør det mulig å bruke et smalere sete og drivstofftank, noe som gir en naturlig kjørestilling til tross for det brede beltet.

### **BLADE XC SKI**

2 200 g lettere enn et par Blade ski, Blade XC-skiene gir samme presise styring med mindre bruk av krefter.

### **PPS-6900-A FJÆRING BAK**

Den lange fjæringsveien og den effektive vektoverføringen gir komfort og god kontroll i alle tenkelige kjøresituasjoner. Selv om vektoverføringen er effektiv, beholder skiene kontakten med snøen. Den leddete boggien forenkler rygging i løs snø.

### **MODULÆRT SETE**

Standard enkeltsete gir stor lastekapasitet, og det oppvarmede setet (standard kun på 69 Ranger 900 ACE-modell) sørger for god komfort i kaldt vær. Passasjersele er tilgjengelig som tilbehør og er enkelt å montere ved behov.



**50**  
**MONTH**  
**WARRANTY**



## ADVENTURE LX

*Adventure LX 600 ACE er en utrettelig reisepartner for isfisketurer og familieturer i vinterlandskapet. Det er en snøscooter med fleksible egenskaper som gjør hver tur til en spesiell opplevelse.*

### REX<sup>2</sup> DESIGN

Den har ett lekkert design, men den virkelige skjønnheten viser seg først når du kjører den. Takket være utmerket ergonomi og kjørekomforten i en helt egen klasse. Det aerodynamiske designet gir god beskyttelse mot vind.

### DOBBELT SETE

Det doble setet i en del betyr komfortabel kjøring for fører og passasjer. Solid ryggstøtte og håndtak er detaljer som skaper en perfekt tur.

### BELTE

Det 3 487 mm lange beltet kombinert med PPS<sup>2</sup> boggie sørger for stabile og smidige kjøreegenskaper, selv i dårlige løyper. Beltet gjør det også mulig å kjøre i dyp snø.

### 2018

### ADVENTURE LX

MOTOR	Rotax 600 ACE (ITC)
BELTEMØNSTER	381 x 3 487 x 34 mm Cobra
FJÆRING FORAN	A-LFS+
SKIBREDDE	1 080 mm
BOGGIE	PPS <sup>2</sup> -3500
STØTDEMPERE	Foran: HPG 36 I midten: HPG 25/Bak: HPG 36
BOGGI-OPPSETT	Comfort Touring

### BLADE XC SKI

Skien er perfekt for aktiv løypekjøring og leverer ekstremt presis styring og stødige manøvreringsegenskaper.

### FJÆRING I TOPPKLASSE

Fjæringen er en betydelig faktor når det gjelder kjørekomfort og sikkerhet. Adventure LX-modellens fjæringssystem har sin opprinnelse i de anerkjente Lynx sportsnøscooterne. Du kan føle deg trygg på at disse egenskapene er tilstrekkelige også i krevende løyper. Fjæringen er kalibrert for komfortabel transport av to voksne, selv i dårlige løyper.



**SJEKK ALT TILGJENGELIG  
BUILD YOUR RIDE TILBEHØR PÅ  
BRPLYNX.COM**





## YETI

*Den krevende nordiske vinteren og de skiftende forholdene stiller store krav til en nytte-snøscooter. Du må oppfylle dine plikter uansett forhold, derfor trenger du verktøy som takler utfordringen. Lynx YETI er en ekte arbeiderklassehelt, bygget for å trives der ingen andre vil kjøre.*

### EFFEKTIVT KJØLESYSTEM

Høy belastning, lav hastighet og ulendt terreng krever høyere kjølekapasitet. Tunnelkjøling kombinert med radiator foran, utstyrt med elektrisk vifte, holder motortemperaturen på optimalt nivå selv ved kjøring i lav hastighet på hardt underlag.

### PPS-A FJÆRING

Den lange fjæringsveien tilbyr komfort og god kontroll i alle tenkelige kjøresituasjoner. Den leddete boggien forenkler rygging i dyp snø.

### 2F/N/R GIRKASSE

På grunn av den to-trinns girkassen har denne snøscooteren en kraft som overgår alle andre. Den er enkel å bruke og har ikke noe kjede som må justeres. Et lavt girutvekslingsforhold forenkler sleping av tung last og kjøring i ulendt terreng.

2018	59 YETI	69 YETI ARMY
MOTOR	600 ACE	600 E-TEC
BELTEMØNSTER	500 x 3 923 x 32 mm	600 x 3 968 x 32 mm Ice Ripper
STØTDEMPERE	Foran: MC I midten: HPG 25 Bak: HPG 25	Foran: MC I midten: HPG 25 Bak: HPG 36
SKI	Blade	Blade med usymmetriske ytterski
STYREFORHØYER	205 mm	Justerbar
START	Elektrisk	Elektrisk + snor
SETE	Modulær 1-seter	Modulær 1 + 1

### LTS FJÆRING FORAN

Fjæringen er designet for dyp snø og ulendt terreng. Dens enkle struktur samler ikke opp snø under snøscooteren. En ny og enda glattere bukplate med lav friksjon glir enkelt i snøen. På grunn av en skibredde på 900 mm, er snøscooteren enkel å snu i dyp snø.

### L-XU-DESIGN

Pyramidestrukturen gir høy vridningsstivhet til rammen slik at den tåler hard bruk. Tunnelen smalner av øverst og gjør det mulig å bruke et smalere sete og drivstofftank, noe som gir en naturlig kjørestilling til tross for det brede beltet. Sportslig snøscooter-ergonomi forenkler kjøreegenskapene i løype og ulendt terreng.



# 50 MÅNEDERS GARANTI

LYNX snøscooter er konstruert for ekstreme nordiske forhold og tåler hard bruk over mange år.

LYNX er laget med lidenskap og kompetanse, noe som gir LYNX tillit til å tilby bransjens beste 50 måneders garanti\* for modellår 2018.

\*Femti (50) sammenhengende måneder, for privat bruk når produktet ble solgt i Norge. Forutsetter at Lynx serviceprogram er fulgt i hele perioden.



**50**  
**MONTH**  
**WARRANTY**

**LYNX**



LYNX 2018	DEEP SNOW SPORT			
	BOONDOCKER			
<b>MODELL</b>	<b>DS 4100</b>	<b>DS 3900</b>	<b>RE</b>	<b>3900</b>
<b>FARGE</b>	Black/Titanium/Cyan		Black/Titanium/Red	Black
<b>FUNKSJONER</b>				
<b>PLATTFORM</b>	Radien		REX <sup>2</sup>	
<b>SKI</b>	Blade DS			
<b>SETE</b>	BD, en seter			
<b>STYRE</b>	U-type aluminium med hooks, mountain stropp		U-type stål, mountain stropp	
<b>STYREFORHØYER</b>	165 mm		115 mm	
<b>START</b>	Manual, Elektrisk (tilvalg), SHOT (BYR-tilvalg)		Manual, Elektrisk (BYR-tilvalg)	
<b>REVERS</b>	RER			
<b>OPPVARMET GASSHÅNDTAK</b>	Standard			
<b>HÅNDTAKSVARMER</b>	Standard			
<b>INSTRUMENTER</b>	Kompakt		Multifunksjon	
<b>SPEIL</b>	Tilvalg			
<b>VINDSKJERM</b>	-		XS / 140 mm	
<b>SLEPEKROK</b>	-		Tilvalg	
<b>FJÆRINGS SYSTEM</b>				
<b>FRONTFJÆRING</b>	LFS		A-LFS+	
<b>FRONTDEMPER</b>	KYB 36	KYB 40 HLCR	HPG 36	
<b>BOGGI SYSTEM</b>	PPS RADIEN DS	PPS <sup>2</sup> -3700	PPS <sup>2</sup> -3900-DS	PPS <sup>2</sup> -3700-DS
<b>SETER DEMPER</b>	KYB 36	KYB 46 HLCR	HPG 36	
<b>BAK DEMPER</b>	KYB 36	KYB 46 HLCR	HPG 36	
<b>MOTOR</b>	850 E-TEC		600 E-TEC	
<b>BENSIN TANK</b>	37 liter		38 liter	
<b>OLJE TANK (2-TAKTS)</b>	3,4 liter		3,5 liter	
<b>BELTE</b>				
<b>SKI BREDDE</b>	921 +/- 21 mm		996 +/- 21 mm	921 +/- 21 mm
<b>BELTE BREDDE</b>	406 mm			
<b>BELTE LENGDE</b>	4178 mm	3923 mm	3705 mm	3923 mm
<b>KAMHØYDE</b>	64 mm PowderMax Light FlexEdge		64 mm PowderMax FlexEdge	
<b>DIMENSJONER</b>				
<b>LENGDE</b>	3330 mm	3210 mm	3230 mm	3300 mm
<b>BREDDE</b>	1105 mm		1180 mm	1105 mm
<b>HØYDE</b>	1350 mm		1340 mm	1280 mm



**CROSSOVER**

**COMMANDER**

**XTRIM**



**Touratech**

**800R E-TEC**

**LTD**

**5900  
50<sup>th</sup> Anniversary**

**Grand Tourer**

**RE 850 E-TEC**

**RE 600 E-TEC**

**SC**

Black/Race Orange

Black/  
Anniversary Copper

Black/Race Orange

Black/Titanium

Black

White/Red/Black

L-XU					Radien	REX <sup>2</sup>			
Blade XC					Blade DS				
Modular en seter med varme		Modular 1+1 (varme i fører setet)		Modular en seter med varme	Luxury Modular 1+1 (varme i fører setet)	BD, en seter	En seter		
U-type stål, mountain stropp		Stål med hooks, mountain stropp			U-type stål	U-type aluminium med hooks, mountain stropp	Rett aluminium med hooks	Rett stål med hooks	
Justerbar 130-205 mm		205 mm	Justerbar 130-205 mm	205 mm	Justerbar 130-205 mm	120 mm	130 mm	160 mm	
Manual, Elektrisk	Elektrisk	Manual, Elektrisk	Elektrisk		Manual, Elektrisk (BYR-tilvalg)		Elektrisk (600 ACE) Elektrisk, Manual (600 E-TEC)	Elektrisk	
Mekanisk (2F-N-R)					RER		RER (600 E-TEC) Mekanisk (900 ACE)	Mekanisk	
Standard					Standard				
Standard					Standard				
Multifunksjon					Multifunksjon			Analog med display	
-		Tilvalg		Standard		Tilvalg			
Mid-high, one piece		High (510 mm), one piece			S / 235 mm		L / 410 mm		
Standard					Tilvalg		Standard	Tilvalg	
A-LFS+ med bøydre nedre A-armer					LFS	A-LFS+			
KYB 36R		HPG 36			KYB 40 HLCR		KYB 36R	HPG 36	
PPS-5900-A					PPS <sup>2</sup> -3500		PPS <sup>2</sup> -3700		
KYB 36		HPG 36			KYB 46 HLCR		KYB 36	HPG 36	
KYB 46		HPG 36			KYB 46 HLCR		KYB 46	HPG 36	
800R E-TEC		600 E-TEC	900 ACE	600 E-TEC 900 ACE	900 ACE 1200 4-TEC	850 E-TEC	600 E-TEC	600 E-TEC 900 ACE	600 ACE
40 liter					37 liter	38 liter			
2,9 liter		-		2,9 liter (600 E-TEC)	-	3,4 liter	3,5 liter		-
996 +/- 21 mm					996 +/- 21 mm				
500 mm					406 mm				
3923 mm					3487 mm			3705 mm	
44 mm				38 mm		59 mm PowderMax	44 mm PowderMax	39 mm DSG	
3370 mm					3130 mm	3100 mm	3270 mm	3170 mm	
1180 mm					1180 mm				
1330 mm		1445 mm			1290 mm	1200 mm	1320 mm		



# BUILD YOUR RIDE

– en snøscooter slik du vil ha den

LYNX



Ved å bestille en ny Lynx snøscooter innen **21. april 2017**, kan du velge mellom fabrikkmontert **Build Your Ride**-tilbehør. Du sparer tid og anstrengelser og kan nyte kjøringen fra første øyeblikk. Din snøscooter vil bli skreddersydd etter dine ønsker, og du mister ikke noe av den verdifulle snøscootersesongen til montering av ekstra utstyr. Build You Ride-programmet sparer deg for penger. Prisen for fabrikkmontert utstyr er betydelig lavere enn hvis det monteres i etterkant.

## 2018 BUILD YOUR RIDE OPTIONS

### BOONDOCKER

- ✓ Elektrisk start
- ✓ Ekstra kjøler og elektrisk start

### BOONDOCKER DS

- ✓ 75 mm track
- ✓ SHOT

### BOONDOCKER RE

- ✓ Elektrisk start

### XTRIM SC

- ✓ ECS<sup>2</sup> bak fjæring

### XTRIM RE

- ✓ Belte med 44 mm kamhøyde (850 E-TEC)
- ✓ Elektrisk start

### RAVE RE

- ✓ Elektrisk start (850 E-TEC)

### 49 RANGER

- ✓ Touring-sett
- 996 mm skibredde og bøyde nedre A-arm
- Dobbelt sete, ryggstøtte og passasjerhåndtak
- Speil
- 130 mm styreforhøyer

### 49 RANGER ST

- ✓ Belte med 59 mm kamhøyde

### ADVENTURE LX

- ✓ SilentDrive-belte
- 380 x 3487 x 25 mm SilentDrive-belte
- 16-tenners internaldrift

### COMMANDER

- ✓ 32 mm med pigger Ice Ripper belte

### COMMANDER LIMITED

- ✓ ECS<sup>2</sup> bak fjæring

### COMMANDER GRAND TOURER

- ✓ Comfort-pakke
- ECS<sup>2</sup> fjæring bak
- 32 mm med pigger Ripper belte
- Oppvarmet sete for fører og passasjer

### COMMANDER TOURATECH

- ✓ ECS<sup>2.1</sup> Fjæring bak
- ✓ Touratech Traveller-pakke
- ECS<sup>2.1</sup> fjæring
- Aluminium Touratech lastebokser (2 stk.)
- Oppvarmet sete
- Topp-bur på Touratech lasteramme bak



SPORT			TOURING	UTILITY					
RAVE			ADVENTURE	49 RANGER		69 RANGER		59 YETI	69 YETI
<b>RE 850 E-TEC</b>	<b>RE 600 E-TEC</b>	<b>RS</b>	<b>LX</b>	<b>ST</b>	<b>Army LTD</b>	<b>Alpine</b>			<b>Army</b>
Red/Titanium/Black	Red/Black		Red/Black	White/Orange		White/Orange		Red/Black	White/Black

Radien	REX <sup>2</sup>		REX <sup>2</sup>	REX <sup>2</sup>		L-XU		L-XU	L-XU
Blade XC			Blade XC	Blade DS		Blade XC		Blade	Blade with liners
Rave, enserter	BD, enserter		Dobbeltsete	BD, enserter	Dobbeltsete	Modular enserter med varme	Modular, 1+1	Modular, enserter	Modular, 1+1
U-type aluminium med hooks	Rett aluminium med hooks		Rett stål med hooks	U-type stål med hooks, mountain stropp		U-type stål med hooks, mountain stropp		Stål med hooks, mountain stropp	U-type stål med hooks, mountain stropp
120 mm	115 mm	90 mm	130 mm	160 mm	130 mm	Justerbar 130-205 mm		205 mm	205 mm
Manual, Elektrisk (BYR-tilvalg)	Manual, Elektrisk (tilvalg)		Elektrisk	Elektrisk (600 ACE) Elektrisk, Manual (600 E-TEC)	Elektrisk	Elektrisk	Manual, Elektrisk	Elektrisk	Elektrisk
RER			Mekanisk	RER (600 E-TEC) Mekanisk (600 ACE)	Mekanisk	Mekanisk (2F-N-R)		Mekanisk (2F-N-R)	Mekanisk (2F-N-R)
Standard			Standard	Standard		Standard		Standard	Standard
Standard			Standard	Standard		Standard		Standard	Standard
Multifunksjon			Analog med display	Multifunksjon (600 E-TEC) Analog med display (600 ACE)	Multifunksjon	Analog med display	Multifunksjon	Analog med display	Analog med display
Tilvalg			Tilvalg	Tilvalg	Standard	Standard		Tilvalg	Standard
S / 235 mm			635 mm	635 mm		High (510 mm), one piece		High (510 mm), one piece	High (510 mm), one piece
Tilvalg			Tilvalg	Standard		Standard		Standard	Standard

LFS	A-LFS+	A-LFS+	A-LFS+ med bøyde nedre A-armer		A-LFS+ med bøyde nedre A-armer		A-LFS	LTS	LTS
KYB 40 HLCR		HPG 36	HPG 36		HPG 36			MC	MC
PPS <sup>2</sup> -3300		PPS <sup>2</sup> -3500	PPS <sup>2</sup> -4100-DS-A		PPS-6900-A		PPS-6900-F	PPS-5900-A	PPS-6900-A
KYB 46 HLCR		HPG 25	HPG 36		HPG 25	HPG 36		HPG 25	HPG 25
KYB 46 HLCR		HPG 36	HPG 36		HPG 36		2 x HPG 36	HPG 25	HPG 36
850 E-TEC	600 E-TEC	600 ACE	600 E-TEC 600 ACE	900 ACE	900 ACE	800R E-TEC	1200 4-TEC	600 ACE	600 E-TEC
37 liter	38 liter	38 liter	38 liter		40 liter			40 liter	40 liter
3,4 liter	3,5 liter	-	3,5 liter (600 E-TEC)	-	-	2,9 liter	-	-	2,9 liter

1080 mm		1080 mm	921 mm +/- 21 mm	996 +/- 21 mm	996 (+/- 21) mm		1102 (-42) mm	900 mm	900 mm
381 mm		381 mm	406 mm		600 mm			500 mm	600 mm
3269 mm		3487 mm	4141 mm		3968 mm			3923 mm	3968 mm
41 mm Cobra		34 mm Cobra	39 mm DSG Flex (600 ACE) 59 mm FlexEdge (600 E-TEC)	39 mm DSG Flex	32 mm	44 mm	32 mm Ice Ripper (pigger)	32 mm	32 mm Ice Ripper (pigger)

3020 mm	3015 mm	3070 mm	3470 mm		3380 mm	3360 mm	3380 mm	3350 mm	3500 mm
1265 mm		1265 mm	1105 mm	1180 mm	1180 mm		1290 mm	1085 mm	1120 mm
1230 mm	1210 mm	1470 mm	1470 mm		1430 mm	1445 mm	1400 mm	1420 mm	1420 mm





**ski-doo** **LYNX** **SEA-DOO** **EVINRUDE** **ROTAX** **Can-am**

© 2017 BRP Finland Oy. Med enerett. ®, ™ og BRP-logoen er varemerker som tilhører Bombardier Recreational Products Inc. eller dennes datterselskaper.   
 ‡Alle andre varemerker tilhører sine respektive eiere. På grunn av vår kontinuerlige forpliktelse til produktkvalitet og innovasjon, forbeholder vi oss retten til å til enhver tid fjerne eller endre spesifikasjoner, priser, designer, funksjoner, modeller eller utstyr uten ytterligere forpliktelser. Forhør deg alltid med forhandleren din når du skal velge en snøscooter tilpasset dine behov, og les nøye og merk deg innholdet i brukerhåndboken, sikkerhetsinstruksjonene samt sikkerhetsmerkingen på snøscooteren din. Kjør alltid ansvarlig og trygt. Bruk alltid passende klær, inkludert en hjelm. Følg alltid gjeldende lokale regler og lovgivning. Ikke drikk alkohol i forbindelse med kjøring. Maskinene på bildene kan ha tilleggsutstyr. Trykt i Finland.   
 619950627 Lynx Lineup Brochure 2018 NO

